

TECHNISCHE GEGEVENS

# ROLF BENZ 50

---



**ROLF  
BENZ**

- Houten binnenromp
- Ondervering van singels
- Ondervering is binnenvering

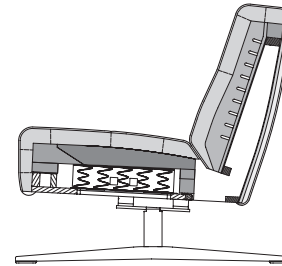
#### Lounge

- Zitting van hoogwaardig koudschuim, afgedekt met een mat met donskarakter, die gevuld is met in zakjes geplaatste vulling van hoogwaardige schuimstofstaafjes en polyestervezels
- Rugleuning van polyurethaanschuim, afgedekt met een mat met donskarakter, die gevuld is met in zakjes geplaatste vulling van hoogwaardige schuimstofstaafjes en polyestervezels

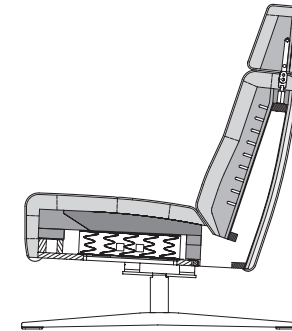
#### Lounge Plus

- Zitting van hoogwaardig koudschuim, opgebouwd in lagen en in meerdere dikten en hardheden die op elkaar zijn afgestemd, afgedekt met een mat van polyestervlies.
- Rugdeklag van polyurethaanschuim, afgedekt met polyestervlies.
- Stervormige voet met 360°- draaibeslag naar keuze
  - Gelakt Verkeerszwart RAL 9017
  - Mat verchromd
  - Glanzend verchromd
- De fauteuil kan met een wipfunctie worden uitgerust
- Alleen voor fauteuil met hoge rugleuning **Comfort „Lounge“**
  - Hoofdsteun van polyurethaan, afgedekt met een mat met donskarakter, die gevuld is met in zakjes geplaatste vulling van hoogwaardige schuimstofstaafjes en polyestervezels
- **Comfort „Lounge plus“**
  - Hoofdsteun van polyesterschuim, ondergebracht in een omhulling van polyestervlies
- Stand van de hoofdsteun traploos verstelbaar

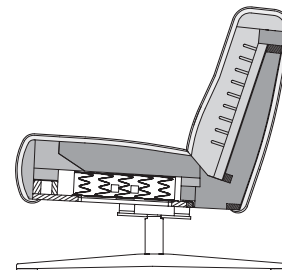
SE Lounge



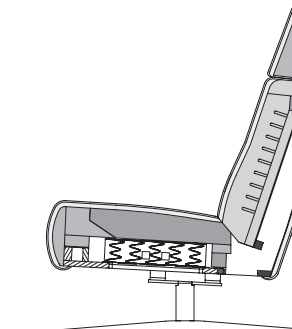
HSE Lounge



SE Lounge Plus



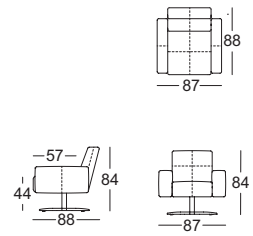
HSE Lounge Plus



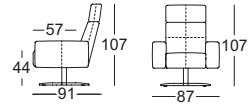
- ! Hoogwaardige, nonchalante stofferingsopbouw met product-typische vorming van plooiën/zitafdrukken. Alle afmetingen zijn
- circa-maten.

**ROLF  
BENZ**

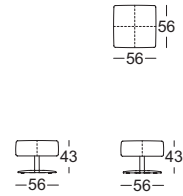
Fauteuil



Fauteuil met  
hoge rugleu-  
ning



Voetenbank



**ROLF  
BENZ**