

Partie technique



// Structure intérieure en bois

// Suspension à ressorts ondulés de type Nosag

// Assise en mousse de polyuréthane enrobée d'une housse de type couette, piquage carreaux cloisonnés, garnissage constitué de 90 % de bâtonnets de mousse et de 10 % de fibres de polyester

// Revêtement doublé de non-tissé polyester

// Enrobage de dossier en mousse de polyuréthane

// Revêtement de dossier doublé de non-tissé polyester

// Coussin de dossier de type couette, piquage carreaux cloisonné, garnissage constitué de 80 % de bâtonnets de mousse et de 20 % de fibres de polyester

// Pied en fonte métallique:

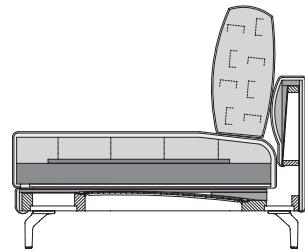
- › Aluminium lisse thermolaqué mat :
- RAL 9017 noir trafic
- RAL 7022 gris terre d'ombre

// Hauteur d'assise au choix 43 cm ou 46 cm

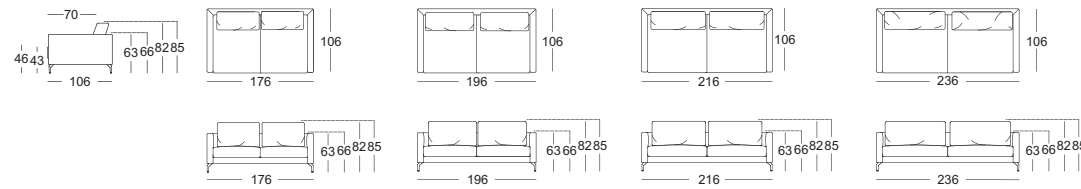
! Garnissage de grande qualité réalisé avec des matières particulièrement souples, ce qui entraîne l'apparition caractéristique d'ondulations/ de marques d'assise après utilisation du siège - les ondulations apparaissant éventuellement déjà à l'état neuf. Les dimensions indiquées sont toutes approximatives et susceptibles de varier de jusqu'à 4 cm env. - voire même un peu plus dans le cas de certains groupements de sièges.

2

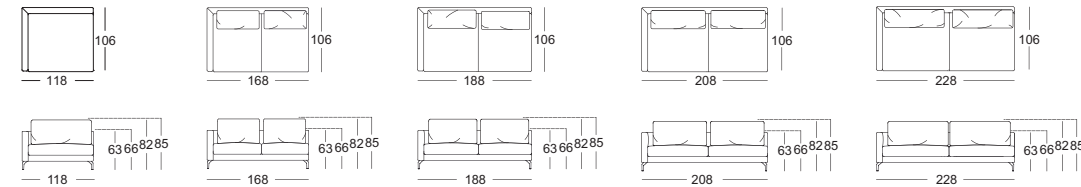
Hauteurs livrables



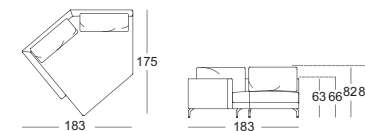
Canapé



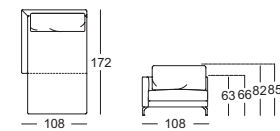
Canapé juxtaposable*



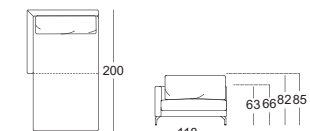
Canapé d'angle composable*



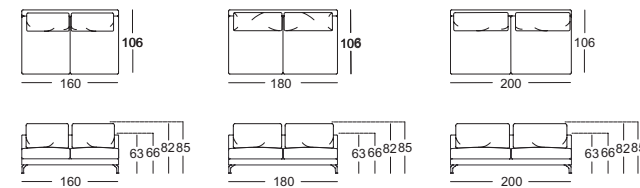
Siège de fin accoudoir avec pouf fixé*



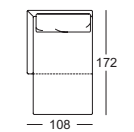
Siège de fin accoudoir avec pouf fixé grand profondeur*



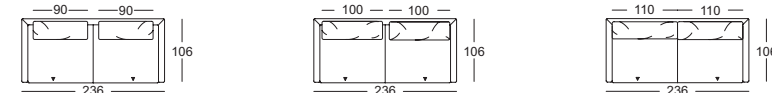
Banquette juxtaposable



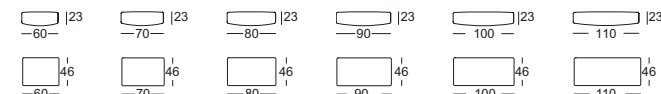
Méridienne*



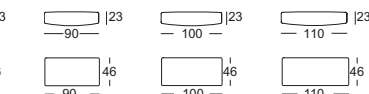
Coussins des dos



Distance entre les coussins du dossier 20 cm



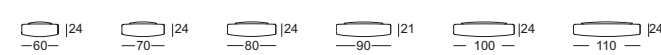
Distance entre les coussins du dossier 10 cm



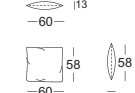
Aucune distance entre les coussins du dossier



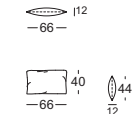
Coussins du dos - Tête



Natte du coussin de dos



Coussins de dos, bas



* Ces éléments sont montrés sous une seule forme. Ils existent également en forme inversée.

Détails des coussins



// Les coussins de dossier en caractère de duvet peuvent être placés librement, aussi bien sur le dos que sur le côté.
 // Différents coussins supplémentaires permettent d'adopter des positions favorites individuelles. Pour un support spécial de confort pour le dos haut Coussin de dos avec coussin de nuque caché et cousu disponible.

Assorti



Rolf Benz 931

// Étagère et chariot de service, table basse,
Étagère : hauteur 42 ou 64 cm : 100 x 32 cm,
Chariot de service : hauteur 66 cm : 70 x
40 cm, Table basse : hauteur 40 cm : 102 x
100 cm

// Plateau :

- › Bois massif, finition laque incolore :
chêne, chêne teinté noir,
noyer d'Amérique
- › Pierre naturelle, satinée:
Graphit Brown, Carrara

// Structure :

- › acier lisse laqué mat :
RAL 9017 noir trafic,
RAL 7022 gris terre d'ombre,
Ocre beige métallisé,
Marron métallisé

// Piètement au choix :

- › Pied individuel : acier lisse, laqué mat :
coloris identique à celui de la structure
- › Roulettes : quatre roulettes orientables
dont deux auto-bloquantes

L'ensemble des spécifications techniques des gammes de meubles se réfère à la période précédant l'impression du présent catalogue. Des modifications ultérieures sont possibles. Pour des raisons liées à l'impression, de légères différences par rapport aux couleurs originales sont possibles. Pour vous faire une idée précise, consultez les échantillons du commerce.