

FICHES TECHNIQUES

# ROLF BENZ KUMIO

---

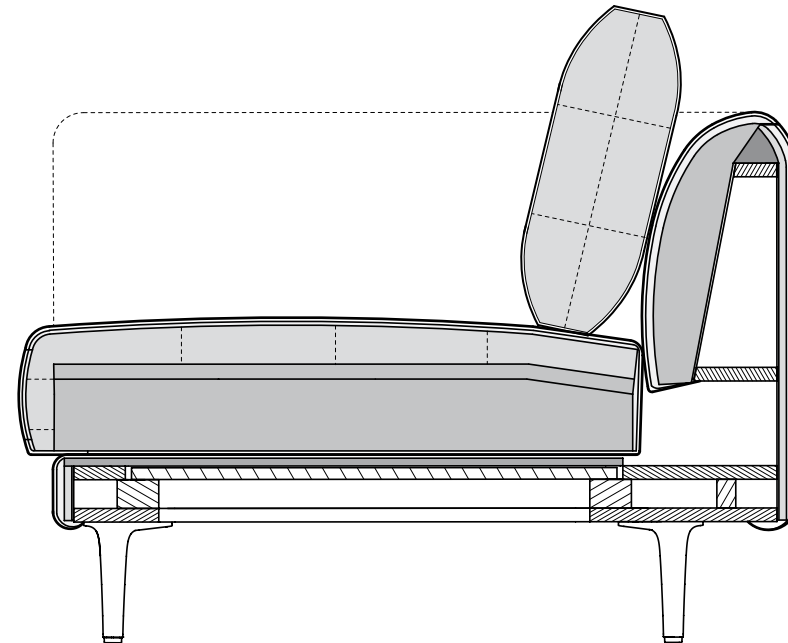


**ROLF  
BENZ**

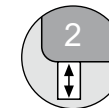
- Structure intérieure en bois
- Suspension : Lattes élastiques renforcées à la fibre de verre

#### **Confort d'assise Lounge Deluxe**

- Assise en mousse moulée à froid de très grande qualité, composée de couches de hauteurs et densités différentes, recouverte d'une nappe matelassée composée de 20 % de mousse de viscosse et de 80 % de microfibre et enrobée de non-tissé polyester.
- Enrobage de dossier en mousse de polyuréthane
- Revêtement de dossier doublé de non-tissé polyester
- Garnissage revêtu d'une couche de non-tissé polyester fixée par encollage
- Coussin de dossier de type couette, piquage carreaux cloisonnés, garnissage composé de 20 % de mousse de viscosse et de 80 % de microfibres.
- Hauteur d'assise au choix 43 cm ou 46 cm
- Pied en fonte d'aluminium, Aluminium lisse, thermolaqué mat :  
 finition au choix :
  - RAL 9017 noir trafic
  - RAL 7022 gris terre d'ombre
  - marron métallisé



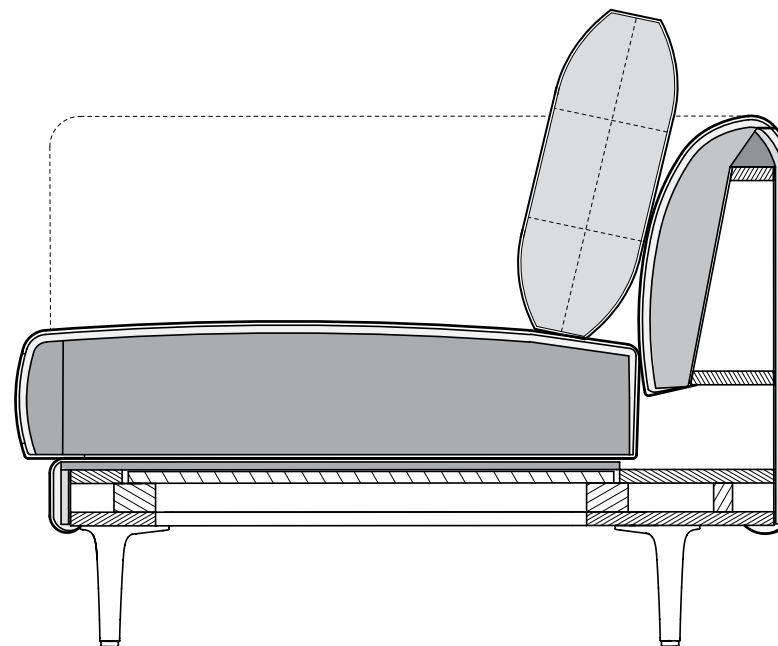
Hauteurs livrables



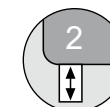
- ! Garnissage de grande qualité réalisé avec des matières particulièrement souples, ce qui entraîne l'apparition caractéristique d'ondulations/ de marques d'assise après utilisation du siège - les ondulations apparaissant éventuellement déjà à l'état neuf. Les dimensions indiquées sont toutes approximatives et susceptibles de varier de jusqu'à 4 cm env. - voire même un peu plus dans le cas de certains groupements de sièges.

**ROLF  
BENZ**

- Structure intérieure en bois
- Suspension : Lattes élastiques renforcées à la fibre de verre
- **Confort d'assise Lounge Plus**
- Assise en mousse moulée à froid de très grande qualité, d'un enrobage en non-tissé polyester
- Enrobage de dossier en mousse de polyuréthane
- Revêtement de dossier doublé de non-tissé polyester
- Garnissage revêtu d'une couche de non-tissé polyester fixée par encollage
- Coussin de dossier de type couette, piquage carreaux cloisonnés, garnissage composé de 20 % de mousse de viscosse et de 80 % de microfibres
- Pied en fonte d'aluminium, Aluminium lisse, thermolaqué mat : finition au choix :
  - RAL 9017 noir trafic
  - RAL 7022 gris terre d'ombre
  - marron métallisé



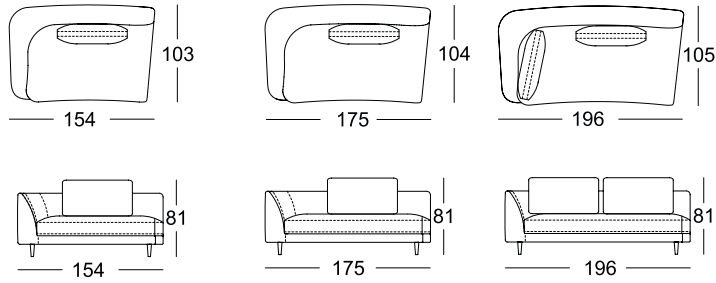
Hauteurs livrables



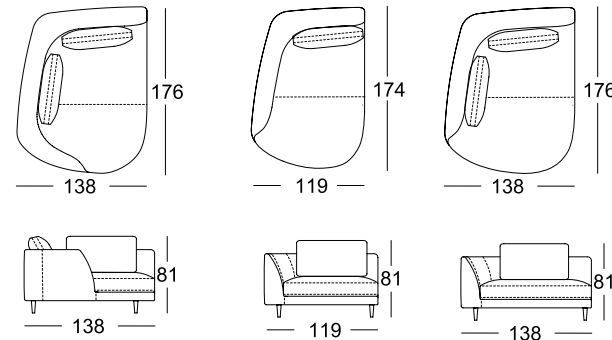
! Garnissage de grande qualité réalisé avec des matières particulièrement souples, ce qui entraîne l'apparition caractéristique d'ondulations/ de marques d'assise après utilisation du siège - les ondulations apparaissant éventuellement déjà à l'état neuf. Les dimensions indiquées sont toutes approximatives et susceptibles de varier de jusqu'à 4 cm env. - voire même un peu plus dans le cas de certains groupements de sièges.

**ROLF  
BENZ**

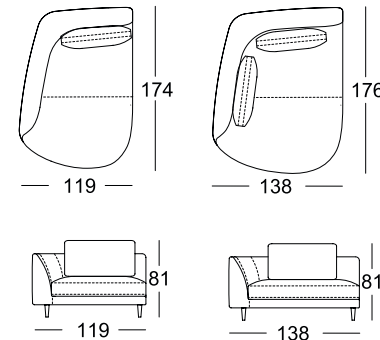
Canapé juxtaposable  
rond\*



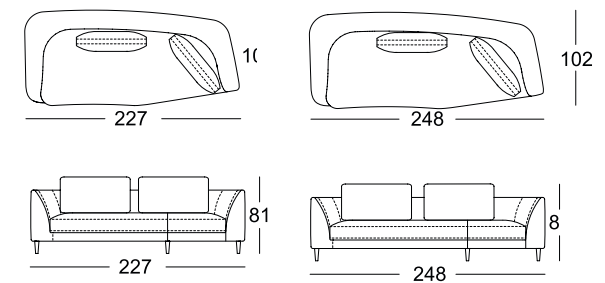
Canapé  
juxtaposable  
grande rond\*



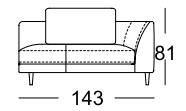
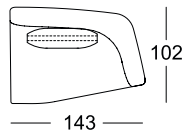
Siège de fin accoudoir  
avec pouf fixé rond\*



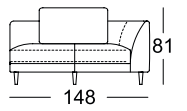
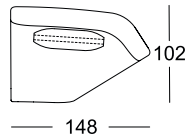
Canapé d'angle  
composable rond\*



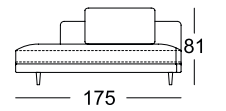
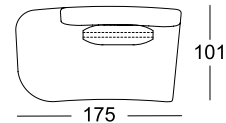
Banquette  
juxtaposable  
d'angle rond



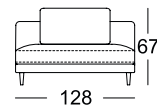
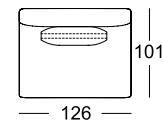
Banquette  
juxtaposable  
d'angle en  
forme „V“



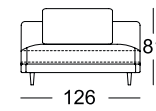
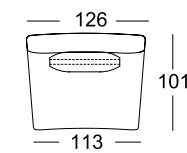
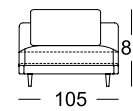
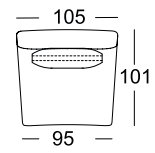
Banquette  
juxtaposable  
avec siège pour  
fixé rond\*



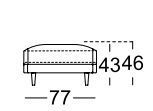
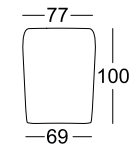
Banquette  
juxtaposable



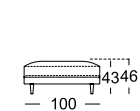
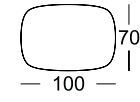
Banquette  
juxtaposable  
rond



Banquette  
composable

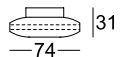


Banquette




\*Ces éléments sont montrés sous une seule forme. Ils existent également en forme inversée.

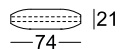
Coussin de dos avec rouleau



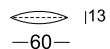
Coussin de dos, bas



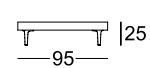
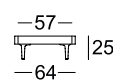

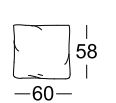
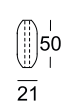
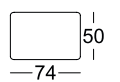
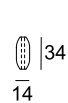
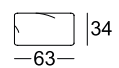
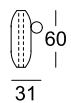
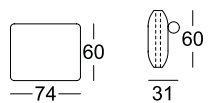
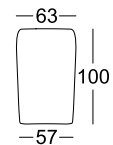
Coussin de dos



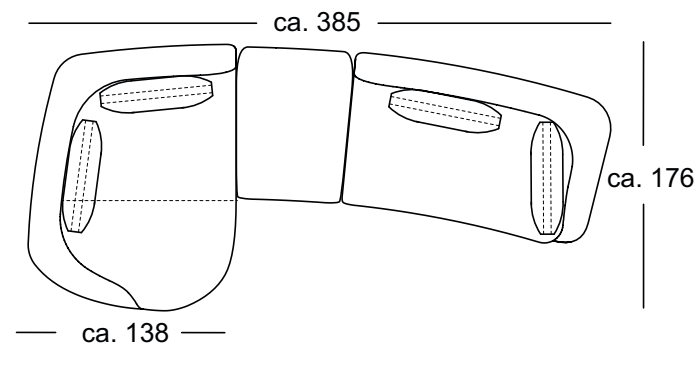
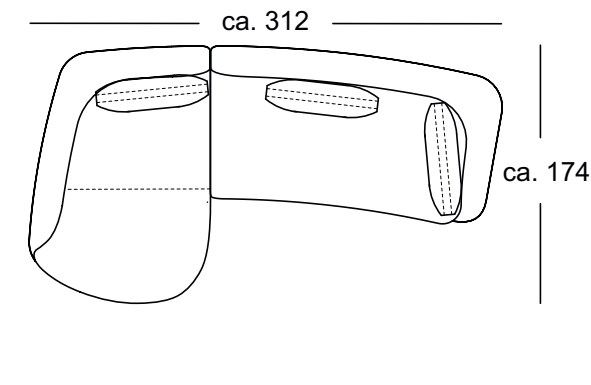
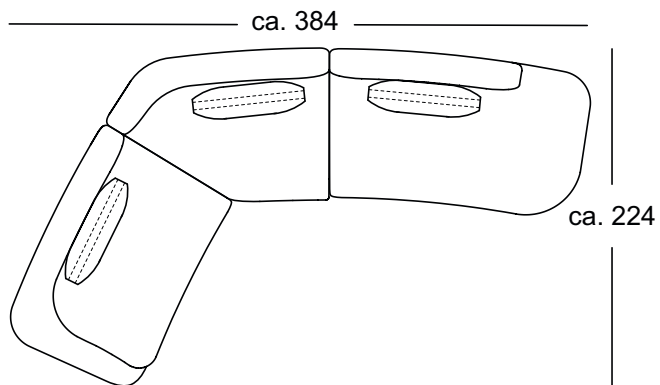
Natte du coussins de dos



Desserte



Exemples de composition:



K-ASO-R 555/154 à g.  
K-E-ARB-V 555/148 à dr.  
K-ARB-PSZ-R 555/175 à dr.  
RUK 555/74 x 50 3x

K-ASS-PSZ-R 555/119 à g.  
K-ASO-R 555/196 re à dr.  
RUK 555/74 x 50 3x

K-XL-ASO-R 555/138 à g.  
A-PB 555/77 à dr.  
K-ASO-R 555/175 à dr.  
RUK 555/74 x 50 4x

**ROLF  
BENZ**