

TECHNISCHE DATEN

# ROLF BENZ 318 LINEA

---

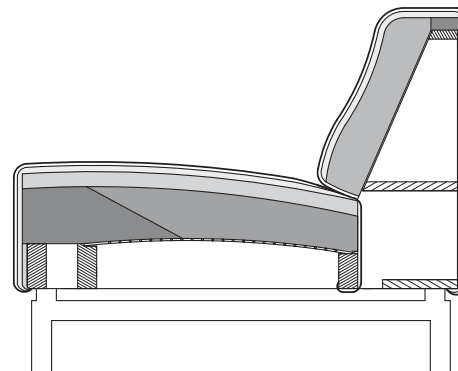


**ROLF  
BENZ**

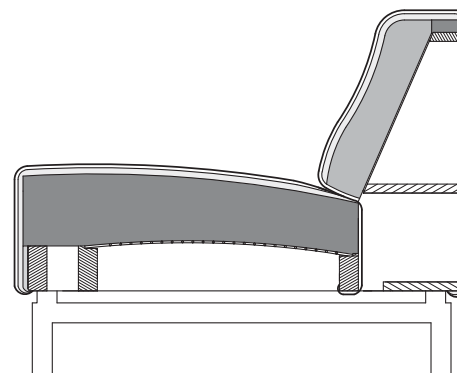
- Holz-Innengestell
- Stahlwellen-Unterfederung
- Bezug mit Polyester-Vlies untersteppt
- Rücken aus Polyurethanschaum
- Classic:
  - Sitz aus Polyurethanschaum, schichtweise aufgebaut in verschiedenen Höhen und Härten aufeinander abgestimmt
- Lounge Plus:
  - Sitz aus hochwertigem Kaltschaum.
- Füße wahlweise:
  - Spange Edelstahl
  - Spange lackiert
  - Verkehrsschwarz RAL 9017
- Kegelfuß wahlweise:
  - Fuß Eiche H70
  - Fuß Eiche H98
  - Fuß Nussbaum H81

! Wellenbildung und Sitzspiegel sind aus Komfort- und Designgründen auch bei hochwertigen Rolf Benz Polstermöbeln nicht zu vermeiden. Alle Maße sind ca.-Angaben.

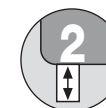
Classic



Lounge plus

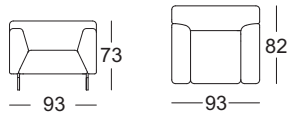


Sitzhöhen lieferbar

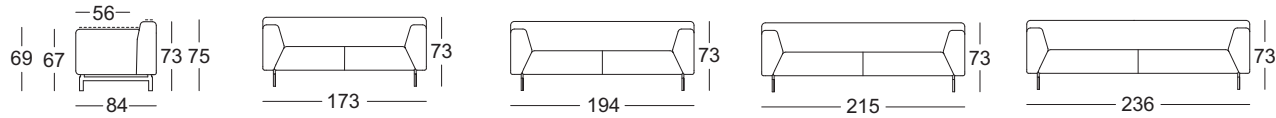


**ROLF  
BENZ**

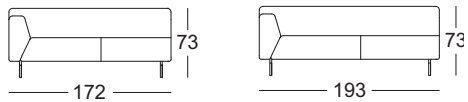
Sessel



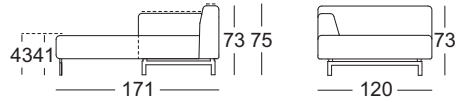
Sofabank



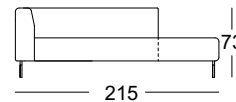
Anreihsofa\*



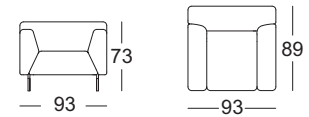
Abschlussessel mit Polstersitz\*




Eck-Anreihbank mit Polstersitz\*



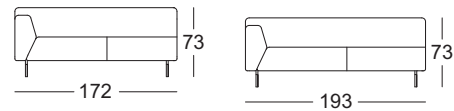
Übertiefe-Sessel



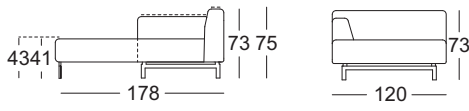
Übertiefe-Sofabank



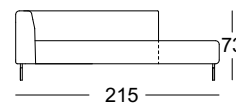
Übertiefe-Anreihsofa\*



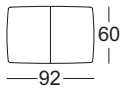
Übertiefe-Abschlussessel mit Polstersitz\*



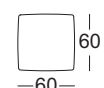
Übertiefe Eck-Anreihbank mit Polstersitz\*




Polsterbank



Hocker



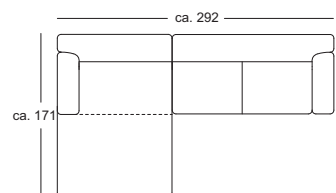
Rückenkissen niedrig



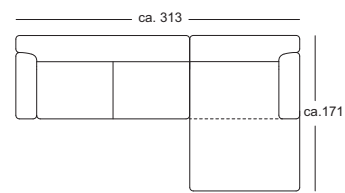
Rückenkissen

**ROLF  
BENZ**

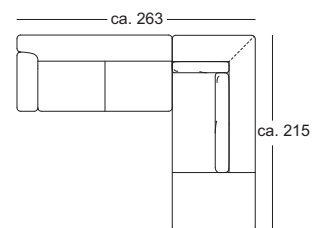
## Kombinationsbeispiele



ASS-PSZ 318/120 li.  
ASO 318/172 re.



Ü-ASO 318/193 li.  
Ü-ASS-PSZ 318/120 re.



ASO 318/172 li.  
Ü-E-ARB-PSZ 318/215 re.

\*Diese Elemente sind in Ihrer linken Ausführung abgebildet. Sie sind aber auch gespiegelt in der rechten Ausführung verfügbar.

**ROLF  
BENZ**