

# Partie technique

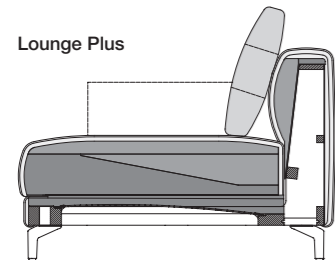


- // Structure intérieure en bois
- // Suspension à ressorts ondulés de type Nosag
- // **Confort „Lounge Plus“**  
Assise en mousse moulée à froid de très grande qualité, couches superposées de hauteurs et densités différentes, enrobage en non-tissé polyester
- // **Confort „Lounge Deluxe“**  
Assise en mousse moulée à froid de très grande qualité, composée de couches de hauteurs et densités différentes, recouverte d'une nappe matelassée composée de  
20% de mousse de viscose et de 80% de microfibre et enrobée de non-tissé polyester
- // Enrobage de dossier en mousse de polyuréthane
- // Garnissage revêtu d'une couche de non-tissé polyester fixée par encollage
- // Revêtement de dossier doublé de non-tissé polyester
- // Coussin d'assise de type couette, piquage carreaux cloisonnés, garnissage 100% microfibre

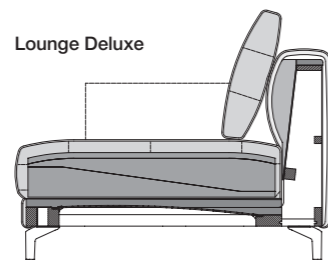
- // Hauteur d'assise au choix :
  - › 37 cm (possible uniquement avec pied en matière synthétique)
  - › 41 cm (possible uniquement avec pied en fonte d'aluminium)
  - › 44 cm (possible uniquement avec pied en fonte d'aluminium)
- // Piétement en fonte métal, au choix :
  - › Aluminium lisse, thermolaqué mat :
    - RAL 9017 Noir traffic
    - RAL 7022 Gris terre d'ombre
    - Marron métallisé
- // Matière synthétique
- ! **NUVOLA Lounge Plus**  
Garnissage de grande qualité réalisé avec des matières particulièrement souples, ce qui entraîne l'apparition caractéristique d'ondulations/de marques d'assise après utilisation du siège. Toutes les dimensions indiquées sont approximatives.
- NUVOLA Lounge Deluxe**  
Garnissage de grande qualité réalisé avec des matières particulièrement souples, ce qui entraîne l'apparition caractéristique d'ondulations/de marques d'assise après utilisation du siège – les ondulations apparaissant éventuellement déjà à l'état neuf. Les dimensions indiquées sont toutes approximatives et susceptibles de varier de jusqu'à 4 cm env. – voire même un peu plus dans le cas de certains groupes de sièges.



Hauteurs livrables



Lounge Plus

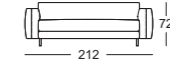
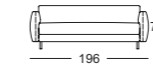


Lounge Deluxe

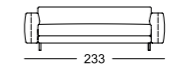
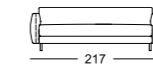
## Accoudoir étroite

## Accoudoir large

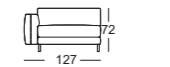
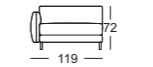
K-SOB NUVOLA/SB 168



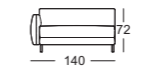
K-SOB NUVOLA/SB 189




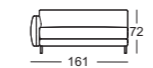
K-ASO NUVOLA/SB 105\*




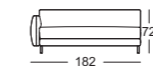
K-ASO NUVOLA/SB 126\*




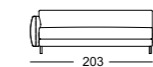
K-ASO NUVOLA/SB 147\*





K-ASO NUVOLA/SB 168\*





K-ASO NUVOLA/SB 189\*




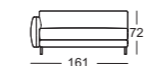
K-E-ASO NUVOLA/SB 168\*



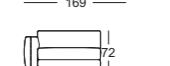
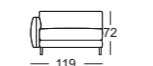
K-E-ASO NUVOLA/SB 189\*



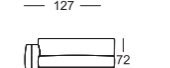
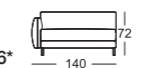
K-ASO-PSZ NUVOLA/SB 147\*



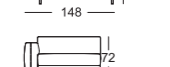
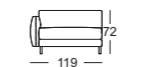
K-ASS-PSZ NUVOLA/SB 105\*



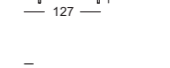
K-XL-ASS-PSZ NUVOLA/SB 126\*




K-XL-ASO NUVOLA/SB 105\*



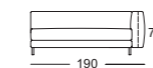
K-E-ARB NUVOLA/SB 126\*




K-E-ARB NUVOLA/SB 147\*




K-E-ARB NUVOLA/SB 168\*



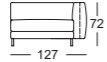
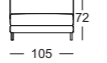

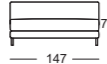
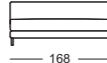
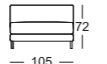
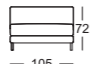
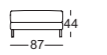
K-ARB NUVOLA/SB 189\*



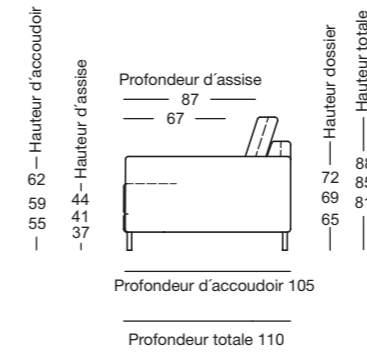
K-E-ARB NUVOLA/SB 189\*



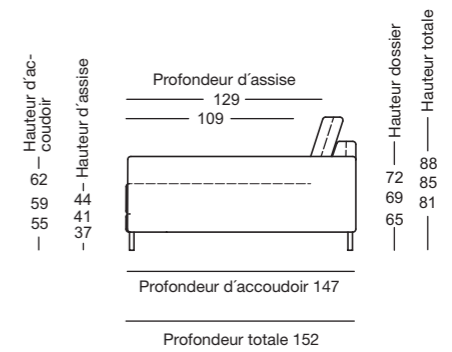
\*Ces éléments sont montrés sous une seule forme. Ils existent également en forme inversée.

	Accoudoir étroite	Accoudoir large
K-EPT NUVOLA/SB 105*		-
K-ARB NUVOLA/SB 105		-
K-ARB NUVOLA/SB 126		-
K-ARB NUVOLA/SB 147		-
K-ARB NUVOLA/SB 168		-
K-XL-ARB NUVOLA/SB 105		-
K-UE-XL-ARB NUVOLA/SB 105		-
A-SI NUVOLA/SB 107 x 87		-

### Accoudoir long / étroit ou large



### XL-modèles; Accoudoir long / étroit ou large



## Assorti



### Rolf Benz 985

#### // Table basse

Dimensions : Hauteur 35 cm :

› 80 x 80 cm : Plateau 1 : 54 x 80 cm,  
Plateau 2 : 26 x 80 cm

› 120 x 80 cm : Plateau 1 : 81 x 80 cm,  
Plateau 2 : 39 x 80 cm

› 140 x 100 cm : Plateau 1 : 94 x 100 cm,  
Plateau 2 : 46 x 100 cm

#### // Table d'appoint

Dimensions :

› Bois massif : Hauteur 45 cm : 80 x 39 cm

› Placage pierre véritable/verre :  
Hauteur 43 cm : 80 x 39 cm

#### // Plateau :

› Table basse et d'appoint (Plateau 1),  
bois massif, laque incolore, au choix :

- Chêne
- Chêne teinté noir
- Noyer d'Amérique

#### › Table basse et d'appoint (Plateau 2), au choix :

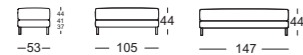
- Placage pierre véritable :
- Schiste laqué mat naturel
- Verre parsol :
- Gris

#### // Structure :

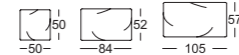
- › Métal, acier, laque lisse mate :
- Noir brillant
- Marron métallisé

\* Ces éléments sont montrés sous une seule forme. Ils existent également en forme inversée.

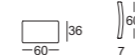
#### Banquette



#### Coussin de dossier



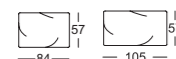
#### Coussin de dossier



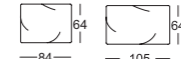
#### Coussin de dossier bas



#### Coussin de bas avec rouleau



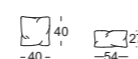
#### Coussin de dossier haut avec rouleau



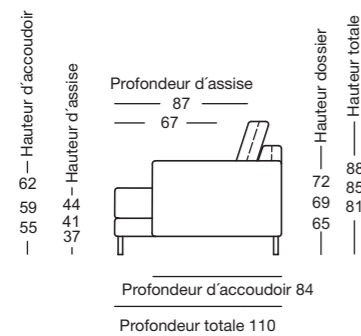
#### Coussin de dossier haut avec rouleau réglable



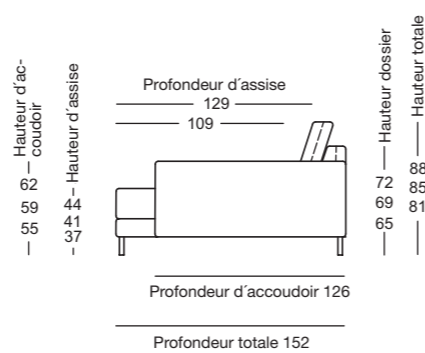
#### Coussin



### Accoudoir court / étroit ou large



### XL-modèles; Accoudoir court / étroit ou large



# Assorti

---



Rolf Benz **987**

// Type : Table dessert/table assemblable

Dimensions :

Hauteur 35 ou 38 cm : 103 x 40 cm

// Type : Regal

Dimensions :

Hauteur 55 ou 58 cm : 103 x 30 cm

// Plateau :

› **Bois massif, laqué incolore :  
chêne, chêne teinté noir ou  
noyer d'Amérique**

› **Pierre naturelle satinée :  
granit Brown, carrara**

// Structure :

Acier au choix lisse laqué mat RAL 7022  
gris terre d'ombre ou RAL 9017 noir trafic,  
marron métallisé



Rolf Benz **8770**

// Table basse ou d'appoint

// Dimensions :

› **Hauteur 40 cm: Ø 42 cm**

› **Hauteur 30 cm: Ø 80 oder 95 cm**

// Plateau :

› **Verre Parsol coloré gris ou bronze,  
Verre optiwhite, face inférieure laquée  
RAL 9017 noir trafic, 7022 gris terre  
d'ombre ou  
marron métallisé**

› **Céramique (céramique appliquée sur  
erre transparent) Calacatta ou Emper-  
ador extra**

// Structure :

Acier lisse, thermolaqué mat :

› **RAL 9017 noir trafic**

› **RAL 7022 gris terre d'ombre**

› **Marron métallisé**

L'ensemble des spécifications techniques des gammes de meubles se réfère à la période précédant l'impression du présent catalogue. Des modifications ultérieures sont possibles. Pour des raisons liées à l'impression, de légères différences par rapport aux couleurs originales sont possibles. Pour vous faire une idée précise, consultez les échantillons du commerce.