

FICHES TECHNIQUES

ROLF BENZ RONDO



**ROLF
BENZ**

- Structure intérieure en bois
- Suspension à ressorts ondulés de type Nosag
- Enrobage de dossier en mousse de polyuréthane
- Revêtement de dossier doublé de non-tissé polyester

„Lounge Deluxe“

- Assise en mousse moulée à froid de très grande qualité, composée de couches de hauteurs et densités différentes, recouverte d'une nappe matelassée composée de 20% de mousse de viscose et de 80 % de microfibre et enrobée de non-tissé polyester

„Lounge Plus“

- Assise en mousse moulée à froid de très grande qualité, composée de couches de mousse superposées de hauteurs et densités différentes, d'un enrobage en non-tissé polyester

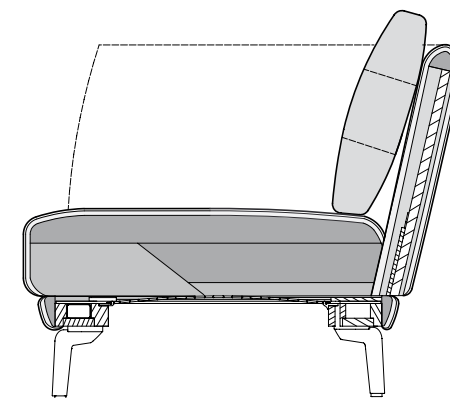
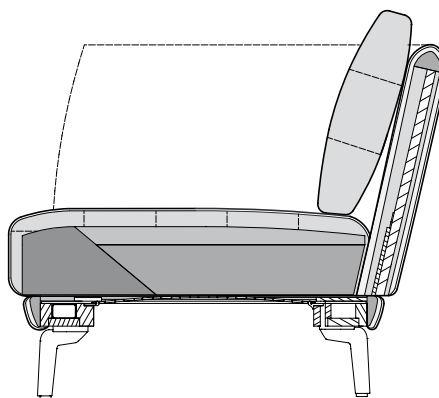
- Coussin de dossier de type couette, piquage carreaux cloisonnés, garnissage composé de 100% de microfibre
- Hauteur d'assise au choix 42 cm ou 45 cm
- Finition du piétement au choix :
 - Fonte d'aluminium polie
 - Fonte d'aluminium laquée RAL 9017 noir trafic
 - Fonte d'aluminium laquée RAL 7022 gris terre d'ombre



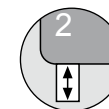
Lounge Deluxe



Lounge Plus



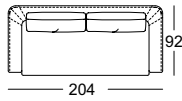
Hauteurs livrables



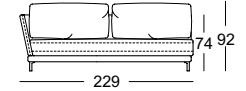
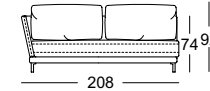
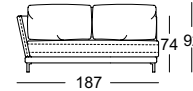
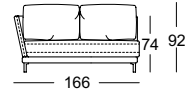
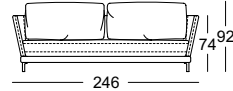
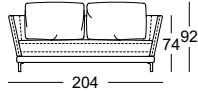
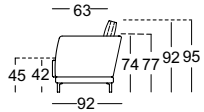
- ! Pour des raisons de confort, mais aussi de design, la formation d'ondulations et de d'empreintes d'assise est inévitable, même sur les sièges de très haut de gamme édités par Rolf Benz.
- Toutes les dimensions indiquées sont susceptibles de varier légèrement.

**ROLF
BENZ**

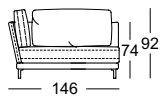
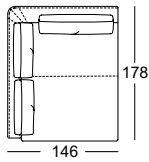
Canapé



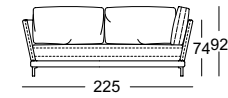
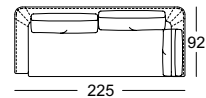
Canapé juxtaposable*



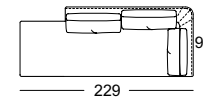
Canapé juxtaposable grande*



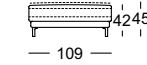
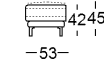
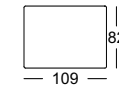
Canapé d'angle composable*



Banquette juxtaposable d'angle avec siège pour fixé*



Banquette



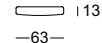
Coussin de dossier, bas



Natte de coussin de dos

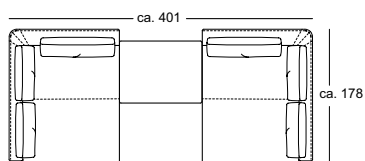


Têtière

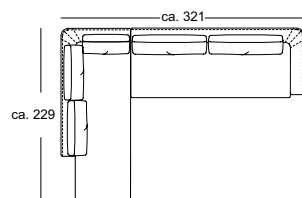


*Ces éléments sont montrés sous une seule forme. Ils existent également en forme inversée.

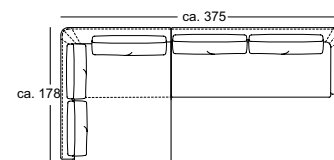
Exemples de composition:



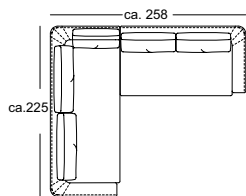
K-XL-ASO 525/146 à g.
RUK-SET-XL-ASO 525/146 à g.
PB 525/109
K-XL_ASO 525/146 à dr.
RUK-SET-XL-ASO 525/146 à dr.



K-E-ARB-PSZ- 525/229 à g.
RUK-SET-E-ARB 525/229
K-ASO 525/229 à dr.
RUK-SET 525/229



K-XL-ASO 525/146 à g.
RUK-SET-XL-ASP 525/146 à g.
K-ASO 525/229 à dr.
RUK-SET-ASO 525/229



K-E-ASO 525/225 à dr.
RUK-SET-E-ASO 525/225 à dr.
K-ASO 525/166 à g.
RUK-SET-ASO 525/166 à g.

**ROLF
BENZ**