

TECHNISCHE DATEN

# ROLF BENZ TENO

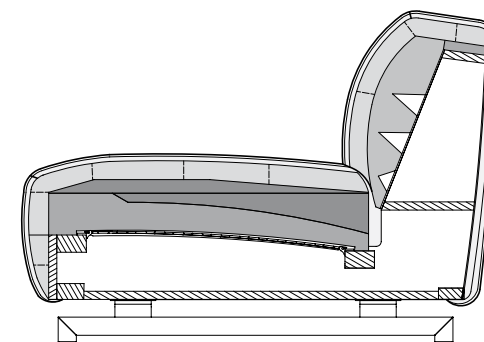
---



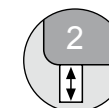
**ROLF  
BENZ**

- Holz-Innengestell
- Stahlwellen-Unterfederung
- Sitz aus hochwertigem Kaltschaum, abgedeckt mit einer Matte in Daunencharakter, die in Kammern gearbeitet und mit Schaumstoffstäbchen und Polyesterfasern gefüllt ist
- Rücken aus Polyurethanschaum, abgedeckt mit einer Matte in Daunencharakter, die in Kammern gearbeitet und mit Schaumstoffstäbchen und Polyesterfasern gefüllt ist.
- Polsterabdeckung aufgeklebtes Polyestervlies
- Rückenbezug mit Polyestervlies untersteppt
- Sitzhöhe wahlweise 41 cm oder 44 cm
- Stahlspange wahlweise
  - lackiert Strukturlack Silber
  - lackiert RAL 9017 Verkehrsschwarz
  - lackiert RAL 7022 Umbragrau

! Wellenbildung und Sitzspiegel sind aus Komfort- und Designgründen auch bei hochwertigen Rolf Benz Polstermöbeln nicht zu vermeiden.  
Alle Maße sind ca.-Angaben.

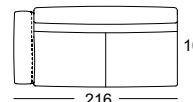
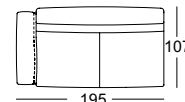
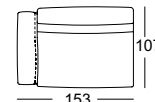
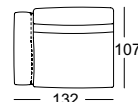
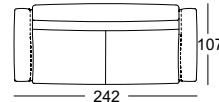
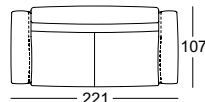
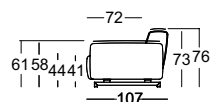


Sitzhöhen lieferbar

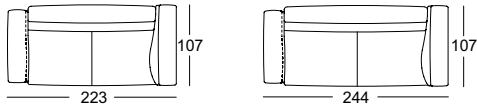


Sofabank

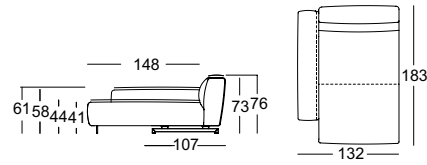
Anreihsofa\*



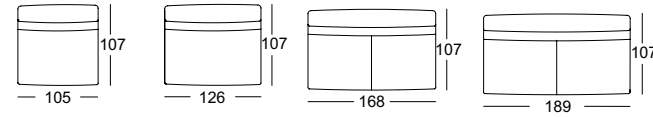
Eck-Anreihsofa\*



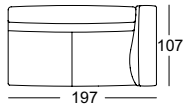
Extra-large Anreihsofa\*



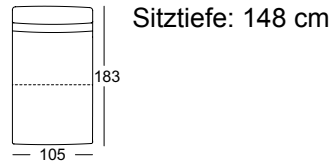
Anreihbank



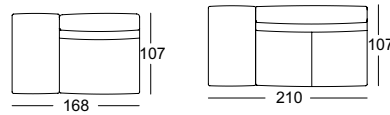
Eck-Anreihbank\*



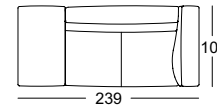
Extra-large Anreihbank



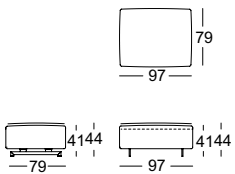
Anreihbank mit Polstersitz\*



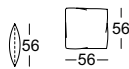
Eck-Anreihbank mit Polstersitz\*



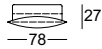
Polsterbank



Rückenkissen



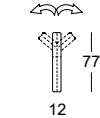
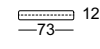
Rückenkissen mit Rolle



Rückenkissenmatte

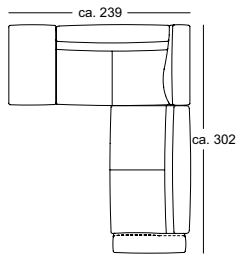


Rückenkissenmatte verstellbar

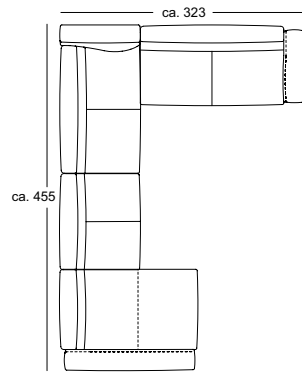


\*Diese Elemente sind in ihrer linken Ausführung abgebildet. Sie sind aber auch gespiegelt in der rechten Ausführung verfügbar.

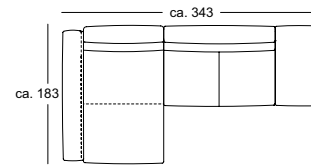
Kombinationsbeispiele:



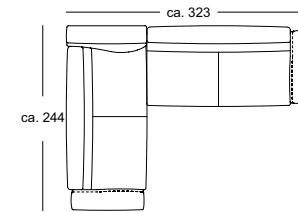
E-ARB-PSZ 550/239 li.  
ASO 550/195 re.



XL-ASO 550/132 li.  
ARB 550/126  
E-ARB 550/197 li.  
ASO 550/216 re.



XL-ASO 550/132 li.  
ARB-PSZ 550/210 re.



E-ASO 550/214 li.  
ASO 550/216 re.