

TECHNISCHE DATEN

# ROLF BENZ TIRA

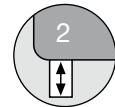
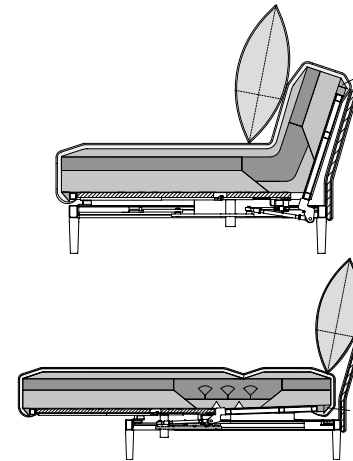
---



**ROLF  
BENZ**

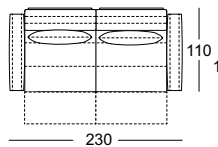
- Metall- und Holzinnengerüst mit integrierter Verstell Funktion
- Sitz und Rücken aus Polyurethanschaum, schichtweise aufgebaut in verschiedenen Höhen und Härten aufeinander abgestimmt und mit einer Polyester-Vlieshülle beklebt
- Kissen in Daunencharakter mit einer Füllung aus Schaumstoffstäbchen und Polyesterfasern
- Sitzhöhe wahlweise 40 cm oder 43 cm
  - Gestell Metall, wahlweise:
    - Stahl feinstrukturiert pulverbeschichtet matt:
    - Silber
    - RAL 9017 Verkehrsschwarz
    - RAL 7022 Umbragrau
  - Stahl Glanzchrom

! Wellenbildung und Sitzspiegel sind aus Komfort- und Designgründen auch bei hochwertigen Rolf Benz Polstermöbeln nicht zu vermeiden. Alle Maße sind ca.-Angaben.

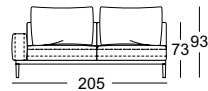
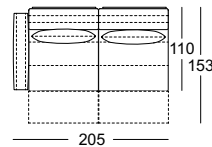


Sitzhöhen lieferbar

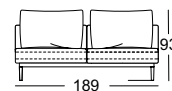
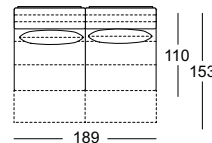
Liege-Sofabank



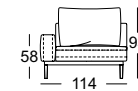
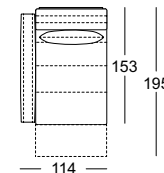
Liege-Anreihsofa\*



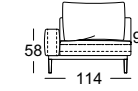
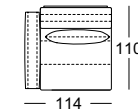
Liege-Anreihbank



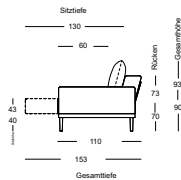
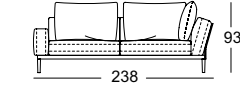
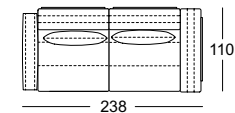
Liege-Abschluss-sessel mit Polstersitz\*



Abschlussessel\*

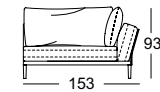
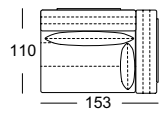


Eck-Anreihsofa\*  
(keine Verstellfunktion möglich)



**ROLF  
BENZ**

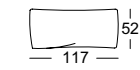
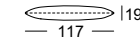
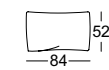
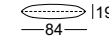
Eck-Anreihbank\*  
(keine Verstellfunktion  
möglich)



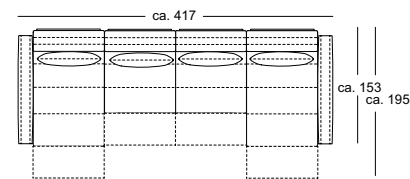
Rücken-  
kissenmatte  
verstellbar



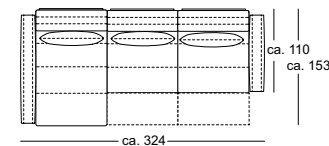
Rückenkissen



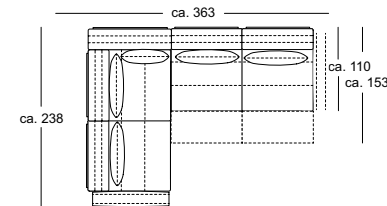
### Kombinationsbeispiele



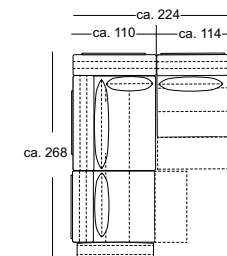
K-L-ASS-PSZ TIRA 114 li.  
K-L-ARB TIRA 189  
K-L-ASS-PSZ TIRA 114 re.  
4x



K-ASS-PSZ TIRA 114 li.  
K-L-ASO TIRA 210 re.  
3x RUK TIRA 84



K-E-ASO TIRA 238 li.  
K-L-ASO TIRA 210 re.  
4x RUK TIRA 84  
1x RUK TIRA 61



K-L-ASS TIRA 114 li.  
K-E-ARB TIRA 153 li.  
K-L-ASS TIRA 114 re.  
2x RUK 84  
1x RUK 117  
1x RUK 61

\*Diese Elemente sind in ihrer linken Ausführung abgebildet.  
Sie sind aber auch gespiegelt in der rechten Ausführung lieferbar.

**ROLF  
BENZ**