

FICHES TECHNIQUES

ROLF BENZ 606

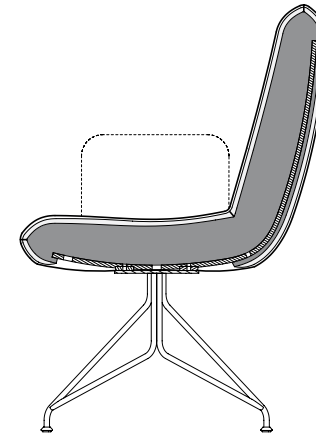


**ROLF
BENZ**

- Bâti d'assise et de dossier avec structure en bois noyée dans de la mousse préformée
- Garnissage revêtu d'une couche de non-tissé polyester fixée par encollage
- Piétement au choix :
 - Piétement à patins disponible au choix dans les finitions suivantes :
 - laque structurée Gris argent
 - laque RAL 7022 Gris terre d'ombre
 - chrome brillant
 - Piétement à quatre pieds disponible au choix dans les finitions suivantes :
 - laque structurée Gris argent
 - laque RAL 7022 Gris terre d'ombre
 - chrome brillant
- Piétement à quatre pieds en bois, avec ou sans garniture pivotante sur 360°, disponible au choix dans les finitions suivantes :
 - Chêne H70
 - Chêne H98
 - Noyer d'Amérique H81
 - Noyer gris vieilli H82

! Pour des raisons de confort, mais aussi de design, la formation d'ondulations et de d'empreintes d'assise est inévitable, même sur les sièges de très haut de gamme édités par Rolf Benz.

Toutes les dimensions indiquées sont susceptibles de varier légèrement.



Chaise avec patin

Chaise avec accou-
roirs et patin

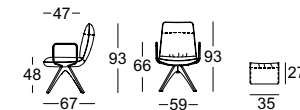
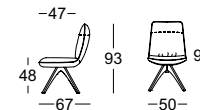
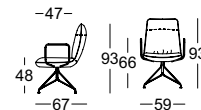
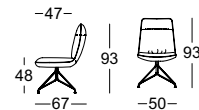
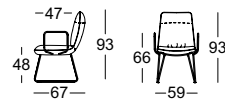
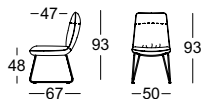
Chaise avec quatre
pieds

Chaise avec ac-
coudoirs et quatre
pieds

Chaises avec quat-
re pieds en bois

Chaises avec ac-
coudoirs et quatre
pieds en bois

Set de revêtements
d'accoudoirs



**ROLF
BENZ**