

FICHES TECHNIQUES

ROLF BENZ 650



**ROLF
BENZ**

- Assise et dossier en bois préformé
- Siège à quatre pieds en tube rond métal, au choix :
 - Acier lisse, thermolaqué mat
 - RAL 7022 Gris terre d'ombre
 - RAL 9017 Noir trafic
 - Acier chrome brillant
- Siège à quatre pieds bois massif, incolore laqué, au choix :
 - Chêne
 - Chêne teinté noir
 - Noyer d'Amérique (moyennant supplément)

Chaise avec garnissage sur assise et dossier / tabouret avec garnissage sur assise

- Assise et dossier en bois préformé
- Siège à quatre pieds en tube rond métal, au choix :
 - Acier lisse, thermolaqué mat
 - RAL 7022 Gris terre d'ombre
 - RAL 9017 Noir trafic
 - Acier chrome brillant
- Siège à quatre pieds bois massif, incolore laqué, au choix :
 - Chêne
 - Chêne teinté noir
 - Noyer d'Amérique (moyennant supplément)
- Assise et dossier avec garnissage en mousse de polyuréthane, couches superposées de hauteurs et densités différentes, et enrobé d'une nappe de non-tissé polyester fixée par encollage
- Coussin d'assise avec couche de non-tissé polyester piquée sur le dessous et insert en polyuréthane:

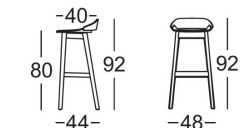
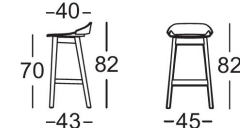
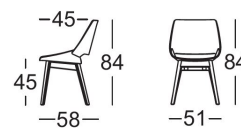

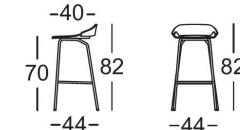
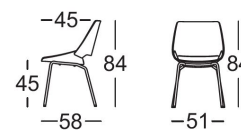
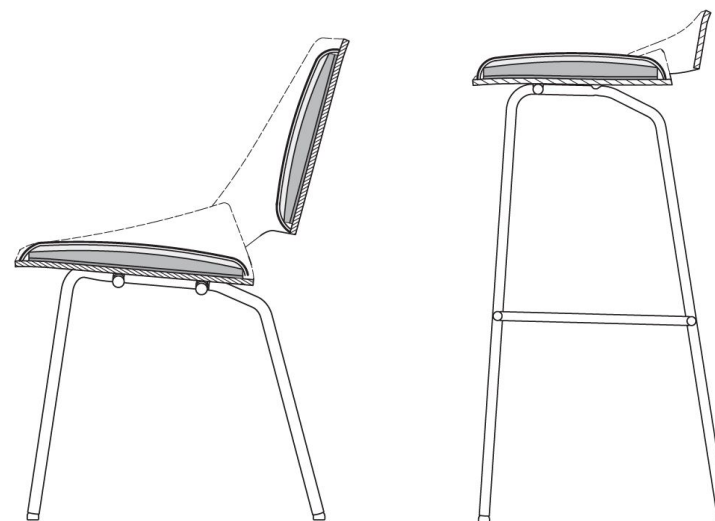
Coussin d'assise revêtement en tissu, disponible en 4 teintes:

- 01 beige gris
- 02 gris beige
- 03 gris noir
- 04 gris ciment

Coussin d'assise polyuréthane, disponible en 3 teintes:

- 05 beige gris
- 06 gris anthracite
- 07 gris pierre

! Garnissage de grande qualité réalisé avec des matières particulièrement souples, ce qui entraîne l'apparition caractéristique d'ondulations/de marques d'assise après utilisation du siège. Toutes les dimensions indiquées sont approximatives.



**ROLF
BENZ**