

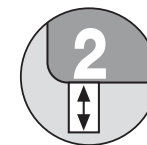
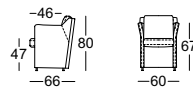
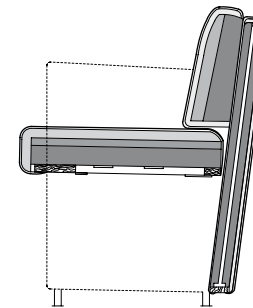
Rolf Benz 7100



**ROLF
BENZ**

- Dossier en mousse de polyéther, couches superposées de hauteurs et densités différentes, enrobage en non-tissé polyester
- Bâti avec structure intérieure en métal noyée dans de la mousse préformée
- Revêtement du bâti doublé de non-tissé polyester
- Assise en mousse de polyéther, couches superposées de hauteurs et densités différentes, recouverte d'une nappe composite en non-tissé et mousse
- Cadre d'assise en bois avec suspension à sangles
- Au choix pied en aluminium usiné au tour, hauteur 30 mm, ou rou-lette, hauteur 45 mm

! Pour des raisons de confort, mais aussi de design, la formation d'ondulations et de d'empreintes d'assise est inévitable, même sur les sièges de très haut de gamme édités par Rolf Benz. Toutes les dimensions indiquées sont susceptibles de varier légèrement.



Hauteurs livrables