

Rolf Benz 7300



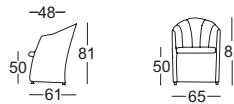
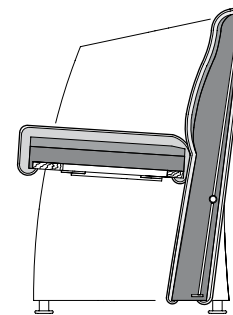
**ROLF
BENZ**

Rolf Benz 7300

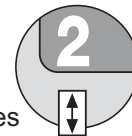


- Bâti avec structure intérieure en métal noyée dans de la mousse préformée, dossier avec couche supplémentaire de mousse souple
- Revêtements du bâti et du dossier doublés de non-tissé poly-ster
- Assise en mousse de polyéther, couches superposées de hauteurs et densités différentes, recouverte d'une nappe composite en non-tissé et mousse
- Cadre d'assise en bois avec suspension à sangles
- Au choix pied en aluminium usiné au tour, hauteur 40 mm, ou roulette, hauteur 45 mm

! Pour des raisons de confort, mais aussi de design, la formation d'ondulations et de d'empreintes d'assise est inévitable, même sur les sièges de très haut de gamme édités par Rolf Benz. Toutes les dimensions indiquées sont susceptibles de varier légèrement.



Hauteurs livrables



**ROLF
BENZ**